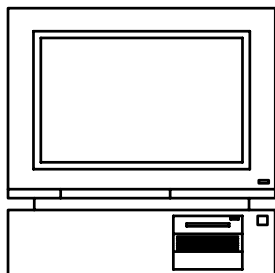


## Systemübersicht **EMA Scharf-/ Unscharfschaltung**


ATG Zutrittsserver



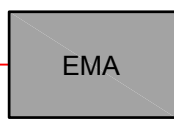
zur Verwaltung von Rechten für Zutrittskontrolle, Elektronisches Schließsystem, Depotsystem und Besucherverwaltung



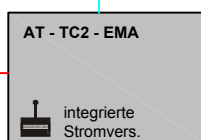
Ethernet-Switch



integrierte Stromvers.



Einbruchmeldeanlage



integrierte Stromvers.

Intelligenter Türcontroller für bis zu 2 Zutrittskontroll-Leser

Zugangskontrolle und Scharf- / Unscharfschaltung von Einbruchmeldeanlagen



2 Zutrittsleser für Zutrittskontrolle und zur EMA-Scharfschaltung



Zutrittsleser für Zutrittskontrolle

Zutrittsleser zur EMA-Scharfschaltung

Die Scharf-/ Unscharfschaltung der EMA kann von mehreren zum Bereich gehörenden Zutrittskontroll-Lesern aus erfolgen.

Ein Leser kann sowohl zur Zutrittskontrolle, als auch zur EMA-Scharf-Unscharfschaltung benutzt werden, dies ist konfigurierbar.

### weitere System-Komponenten:

- Türüberwachung
- Zeiterfassung
- Elektronisches Schließsystem
- Tageszutritt (Besucherverwaltung)
- EMA Scharf-/ Unscharfschaltung
- Virtuelle Rezeption
- Schnittstelle zu Fremdsystemen

### **ATG Scharf-/ Unscharfschaltung EMA**

Datum: 24.01.2007  
Bearb.: A. Neuhold  
Version V1.0\_01/07

**ATG**  
Automatisierungstechnik GERA GmbH

Gewerbepark, Keplerstraße 10-12  
07549 Gera

Telefon: +49 (0) 365 7 34 93 63  
Telefax: +49 (0) 365 7 34 93 60  
e-mail: [info@atg-gera.de](mailto:info@atg-gera.de)  
www: [atg-gera.de](http://atg-gera.de)